



CUMPLE TU SUEÑO DE LA CASA PROPIA.

Vive en un espacio pensado para crecer junto a tu familia.

Invierte en calidad y seguridad con entrega llave en mano.

La nueva forma de habitar está al alcance de tu terreno.

INPPA House: la nueva forma de habitar.





CASAS MODULARES


Ofrecemos y entregamos soluciones habitacionales de gran calidad y amplitud, a un precio completamente innovador en el mercado nacional.

Cada proyecto se construye con materiales de alto estándar y especificaciones técnicas que garantizan a las familias una inversión segura y duradera.

Nuestras viviendas están listas para habitar, bajo el sistema "llave en mano", pensado para brindar confianza, comodidad y tranquilidad desde el primer día.

MODELO 72 MT²




 Living Comedor

 3 o 4 Dormitorios

 2 Baños

 Terraza

 Instalaciones



NOS ENCARGAMOS DE TODO EL PROCESO:
DESDE LA FABRICACIÓN HASTA LA ENTREGA
FINAL, GARANTIZANDO UNA EXPERIENCIA
CONFIABLE Y SIN PREOCUPACIONES.



Nuestras casas modulares de acero cuentan con 72 metros cuadrados de superficie, distribuidos de forma eficiente para maximizar el espacio y la comodidad. El diseño moderno y resistente asegura durabilidad y bajo mantenimiento, ofreciendo una inversión inteligente para las familias.

PROCESO LLAVE EN MANO

Nos encargamos de todo el proceso, desde la fabricación hasta la entrega final. El cliente recibe su vivienda completamente terminada y lista para habitar, con garantía de calidad y soporte postventa.



¿MÁS INFORMACIÓN?

ESPECIFICACIONES TÉCNICAS

- Superficie: **72 m²**
- Material principal: estructura de **acero galvanizado**
- Terminaciones interiores y exteriores de **alta calidad**
- Aislamiento térmico y acústico
- Instalaciones eléctricas y sanitarias completas
- Ventanas **termopanel**
- Piso flotante y cerámica en zonas húmedas



PLANOS PRIMER Y SEGUNDO PISO

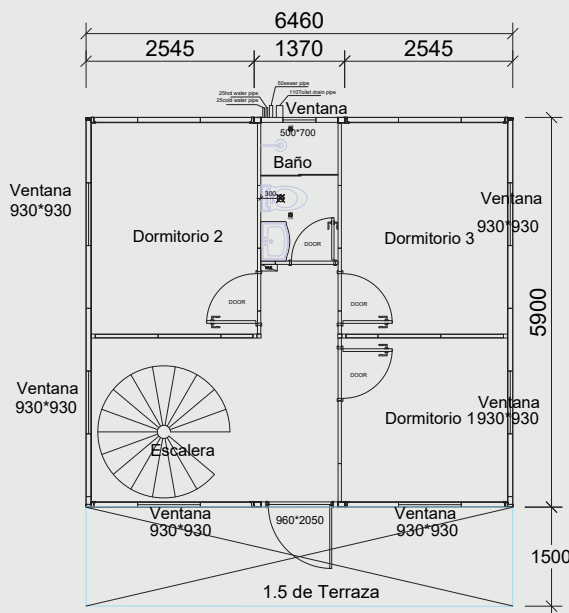
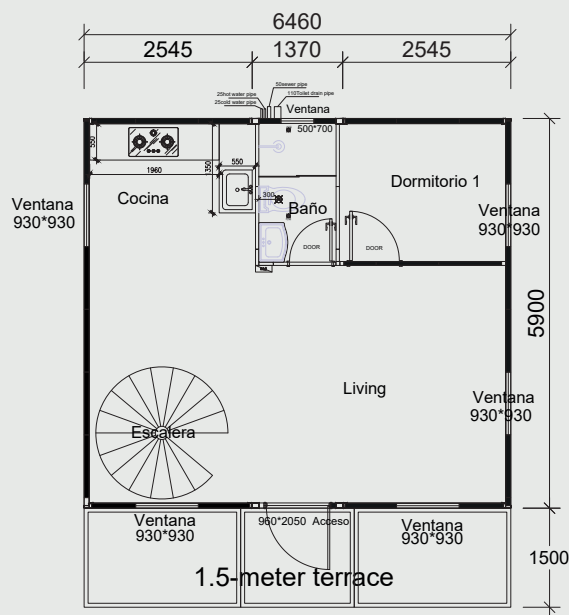
Aislamiento con paneles EPS que asegura confort térmico y protección en diversas condiciones.

Estructura de acero galvanizado que proporciona durabilidad y resistencia en cualquier entorno.

Montaje **rápido** y adaptable, ideal para proyectos de diversa índole que requieren una solución espaciosa.

Bajo costo de mantención.

Vida útil promedio **20 años** según condiciones de uso y clima.



CONTACTE A NUESTROS EJECUTIVOS

+569 9023 0170

jose.navarrete@inppa.cl





¿SABES LO QUE SIGNIFICA "LLAVE EN MANO"?

Que tu casa llega lista, sin preocupaciones ni trámites extras.

¿Te imaginas viviendo en tu propia casa en menos de 3 semanas?

FINANCIAMIENTO



24 a 36

cuotas sin interés.



Bancos

Trabajamos con todos los bancos.



Alianzas

Contamos con alianzas con bancos y financieras que permiten acceder a créditos preaprobados, facilitando el proceso de compra de tu casa.

PROCESO LLAVE EN MANO

Nos encargamos de todo el proceso, desde la fabricación hasta la entrega final. El cliente recibe su vivienda completamente terminada y lista para habitar, con garantía de calidad y soporte postventa.

SEGURIDAD Y CONFIANZA

Construcción con aislación térmica y acústica.

Cumple normativas de sismos e incendios.

Cada detalle está pensado para garantizar la durabilidad y resistencia de tu vivienda.

Con INPPA House obtienes la tranquilidad de una casa sólida y segura para tu familia.



ESPECIFICACIONES TÉCNICAS Y TERMINACIONES

1 TECHOS – AISLACIÓN Y TERMINACIÓN

ELEMENTO	DETALLE
Estructura	Panel sándwich metálico prepintado
Aislación	EPS 50 mm
Terminación exterior	Chapa metálica prepintada
Terminación interior	Panel metálico prepintado blanco (pintura lavable)

2 PISO – AISLACIÓN Y TERMINACIÓN INTERIOR

ELEMENTO	DETALLE
Base	Estructura metálica con sobrebase de fibrocemento 18 mm
Aislación	Lana de vidrio 75 mm
Terminación interior	Piso PVC vinílico

3 CIELOS – MATERIALIDAD Y TERMINACIÓN

ELEMENTO	DETALLE
Material	Panel metálico prepintado blanco
Terminación interior	Pintura o recubrimiento lavable

4 PAREDES – EXTERIORES E INTERIORES

ELEMENTO	DETALLE
Muros exteriores	Estructura de acero + Panel metálico prepintado con aislación de Lana de roca 75 mm (densidad 60 kg/m³)
Terminación interior	Panel metálico prepintado blanco
Muros interiores	Panel con núcleo EPS 50 mm, revestimiento metálico prepintado
Terminación interior	Pintura blanca o acabado liso

5 PUERTAS VENTANAS – MATERIALIDAD Y HERRAJES

ELEMENTO	DETALLE
Puerta principal	Acero con chapa de seguridad
Puertas interiores	PVC o madera laminada con herrajes metálicos básicos
Ventanas	Aluminio color según diseño, correderas con termopanel

6 BAÑOS – ARTEFACTOS Y TERMINACIONES

ELEMENTO	DETALLE
Artefactos	WC doble descarga, lavamanos cerámico, ducha con receptáculo
Terminaciones	Pisos vinílicos, muros lavables
Grifería	Monomando cromada en lavamanos y ducha

7 COCINA – MOBILIARIO Y TERMINACIONES

ELEMENTO	DETALLE
Mobiliario	Muebles modulares melamina/postformado con cubierta laminada
Artefactos	Cocina eléctrica de 4 platos (220 V) + Lavaplatos doble
Grifería	Monomando cromada

8 TERRAZA – PISO

ELEMENTO	DETALLE
Material	Piso exterior PVC antideslizante
Barandas	Metálicas con pintura anticorrosiva

9 TECHO DE TERRAZA

ELEMENTO	DETALLE
Estructura	Metálica
Cubierta	Panel metálico prepintado con aislación



SOLICITUD DE COTIZACIÓN

DATOS PERSONALES

Nombre completo: _____

RUT: _____ Teléfono: _____ Correo electrónico: _____

DATOS DEL TERRENO

Dirección / comuna: _____

Superficie del terreno: _____

¿Terreno urbanizado? (sí / no): _____

Tipo de acceso para obra (camión / grúa): _____

PREFERENCIAS DEL PROYECTO

Número de dormitorios (3 o 4): _____

¿Desea ampliación futura? (sí / no): _____

¿Requiere financiamiento bancario? (sí / no): _____

Comentarios adicionales

